

毕业生就业质量年度报告



2025



安徽警官职业学院
ANHUI VOCATIONAL COLLEGE OF POLICE OFFICERS

二零二五年十二月



目 录

报告说明	1
第一章 毕业生就业基本情况	2
一、毕业生的规模和结构	2
二、毕业去向落实率和就业结构	2
(一) 总体毕业去向落实率	2
(二) 公安与司法类专业毕业去向落实率	3
(三) 就业分析	4
(四) 升学分析	7
第二章 就业质量相关分析	8
一、工作与专业相关度分析	8
二、工作满意度分析	9
第三章 毕业生对学校总体满意度评价	10
一、教学工作满意度评价	10
二、专业课满意度评价	10
三、就业指导服务满意度	11
四、母校总体满意度评价	11
五、母校推荐度	12
第四章 用人单位对学校满意度评价	13
一、对就业服务的满意度评价	13
二、对毕业生的满意度	13





报告说明

根据《教育部办公厅关于编制发布高校毕业生就业质量年度报告的通知》（教学厅函〔2013〕25号），安徽警官职业学院委托第三方机构成立项目组，编制和正式发布《安徽警官职业学院2025届毕业生就业质量年度报告》（以下简称《报告》）。

《报告》数据来源于两个方面：

1.安徽省大学生就业服务平台。数据统计截止日期为2025年8月31日，使用数据主要涉及毕业生的规模和结构、毕业去向落实率、毕业去向、就业地区分布等。

2.第三方机构数据，包括毕业生调研数据和用人单位调研数据。

(1) 2025届毕业生调研数据。以学校2025届毕业生为调查对象，通过网络调查的方式收集数据。调查的时间为2025年11月6日至12月13日，共回收有效问卷2617份，问卷回收率为90.30%。问卷调查的主要内容包括：毕业生基本信息、毕业去向、求职过程、就业状况和对母校的反馈等。

(2) 用人单位调研数据。以录用学校毕业生的用人单位为调查对象，采用网络调查的方式收集问卷。调查的时间为2025年11月18日至12月31日，共回收有效问卷101份。问卷调查的主要内容包括：用人单位基本情况、对学校毕业生的满意度和对学校就业工作的反馈等。

注：文中所涉及满意度均为“非常满意”与“满意”的总和。



第一章 毕业生就业基本情况

一、毕业生的规模和结构

安徽警官职业学院2025届毕业生共有2898人，分布于5系1部和继续教育学院，28个专业。其中男生1743人，女生1155人，男女比例为1.51:1。

学校生源以省内为主，安徽省生源毕业生共计2798人，占毕业生总体的96.55%；省内生源中毕业生人数排名前三的城市分别是合肥市、阜阳市和亳州市，分别占毕业生总体的16.40%、15.12%和11.33%。

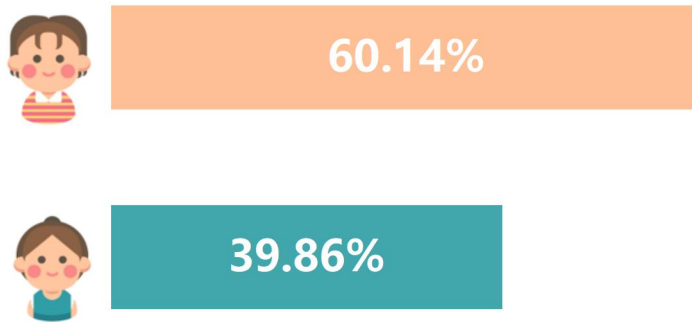


图 1-1 2025届毕业生性别分布

二、毕业去向落实率¹和就业结构

(一) 总体毕业去向落实率

2025届毕业生中，落实毕业去向的毕业生共有2603人，截至8月31日，总体毕业去向落实率为89.82%。见表1-1。

1.根据《教育部办公厅关于进一步做好普通高等学校毕业生就业监测工作的通知》(数就业厅函(2025)11号)文件中“高校毕业生毕业去向统计分类”，毕业去向落实人数包括已就业人数和升学人数，已就业包括单位就业(签就业协议形式就业、签劳动合同形式就业、其他录用形式就业、科研助理/管理助理、应征义务兵、国家基层项目、地方基层项目)、自主创业和自由职业，毕业去向落实率=(已就业人数+升学人数)/总人数 x100%=(总人数-未就业人数)/总人数 x100%。



表 1-1 2025届毕业生毕业去向落实率统计

就业形式		人数	占比	
已就业	单位就业	签就业协议	790	27.26%
		签劳动合同	765	26.40%
		其他录用形式就业	6	0.21%
		应征义务兵	211	7.28%
		地方基层项目	2	0.07%
	合计	1774	61.21%	
	自主创业	自主创业	9	0.31%
自由职业	自由职业	15	0.52%	
升学	升学	境内升学	804	27.74%
		境外留学	1	0.03%
毕业去向落实率		2603	89.82%	
未就业	待就业	待就业	289	9.97%
	暂不就业	其他暂不就业	6	0.21%
未就业率		295	10.18%	
总计		2898	100.00%	

注：因四舍五入保留两位小数，各项占比之和存在稍许误差。

数据来源：安徽省大学生就业服务平台。

(二) 公安与司法类专业毕业去向落实率

2025届公安与司法类专业共有毕业生1149人，其中有1021人落实了毕业去向，总体毕业去向落实率为88.86%，见表1-2。

表 1-2 2025届公安与司法类专业毕业去向落实率

专业名称	毕业去向落实率	专业名称	毕业去向落实率
司法信息安全	100.00%	罪犯心理测量与矫正技术	92.31%
刑事执行	97.62%	司法警务	87.67%
司法信息技术	96.72%	行政执行	81.82%
刑事侦查技术	95.00%	法律文秘	79.13%
法律事务	92.96%	总体	88.86%

数据来源：安徽省大学生就业服务平台。



(三) 就业²分析

2025届毕业生中就业状况为“签劳动合同/就业协议/其他录用形式就业”的共1561人，毕业生总体签约就业率为53.86%。

1.地区分布

从全国分布来看，毕业生选择在安徽省就业的人数最多，共计1169人，占签约就业总人数的74.89%。具体到安徽省内各城市，学校所在地合肥市是毕业生的首选就业城市，占安徽省签约就业总人数的50.04%，见表1-3、表1-4。

表 1-3 2025届签约就业毕业生的毕业去向—全国

省份	人数	占比	省份	人数	占比
安徽	1169	74.89%	云南	4	0.26%
江苏	165	10.57%	海南	3	0.19%
浙江	96	6.15%	山东	3	0.19%
上海	50	3.20%	甘肃	2	0.13%
广东	21	1.35%	广西	2	0.13%
江西	7	0.45%	贵州	2	0.13%
北京	6	0.38%	湖北	2	0.13%
新疆	6	0.38%	重庆	2	0.13%
福建	5	0.32%	湖南	1	0.06%
河北	5	0.32%	陕西	1	0.06%
河南	5	0.32%	总计	1561	100.00%
四川	4	0.26%			

数据来源：安徽省大学生就业服务平台。

表 1-4 2025届签约就业毕业生的毕业去向—安徽

地市	人数	占比	地市	人数	占比
合肥	585	50.04%	淮南	32	2.74%
阜阳	94	8.04%	宣城	28	2.40%
亳州	90	7.70%	淮北	27	2.31%
宿州	53	4.53%	马鞍山	19	1.63%
六安	52	4.45%	铜陵	12	1.03%
蚌埠	47	4.02%	池州	6	0.51%
芜湖	45	3.85%	黄山	5	0.43%
安庆	41	3.51%	总计	1169	100.00%
滁州	33	2.82%			

数据来源：安徽省大学生就业服务平台。

2.这里的“就业”即“签劳动合同/就业协议/其他录用形式就业”，也称为“签约就业”，是较为传统的就业模式，一般指正规的全日制、与用人单位建有稳定的劳动法律关系、获有工资福利和社会保障的就业。



2.单位分布

2025届签约就业毕业生在“其他企业（含民营企业等）”就业的人数最多，占比为75.08%，其次是在“机关”单位就业，占比为16.85%。见图1-2。

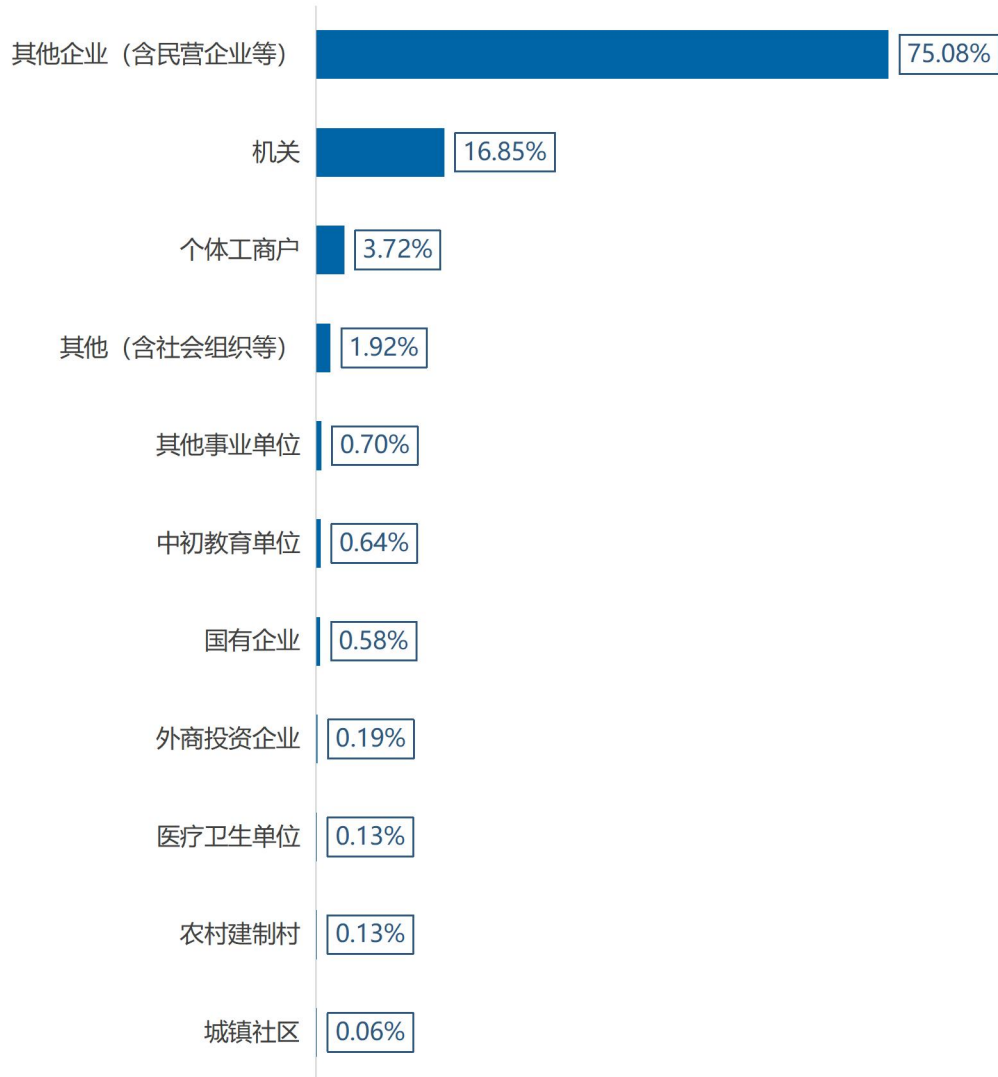


图 1-2 2025届签约就业毕业生的单位性质分布

数据来源：安徽省大学生就业服务平台。



3.行业分布

毕业生在“公共管理、社会保障和社会组织”就业的人数最多，占比为20.18%，其次是“批发和零售业”（14.09%）。

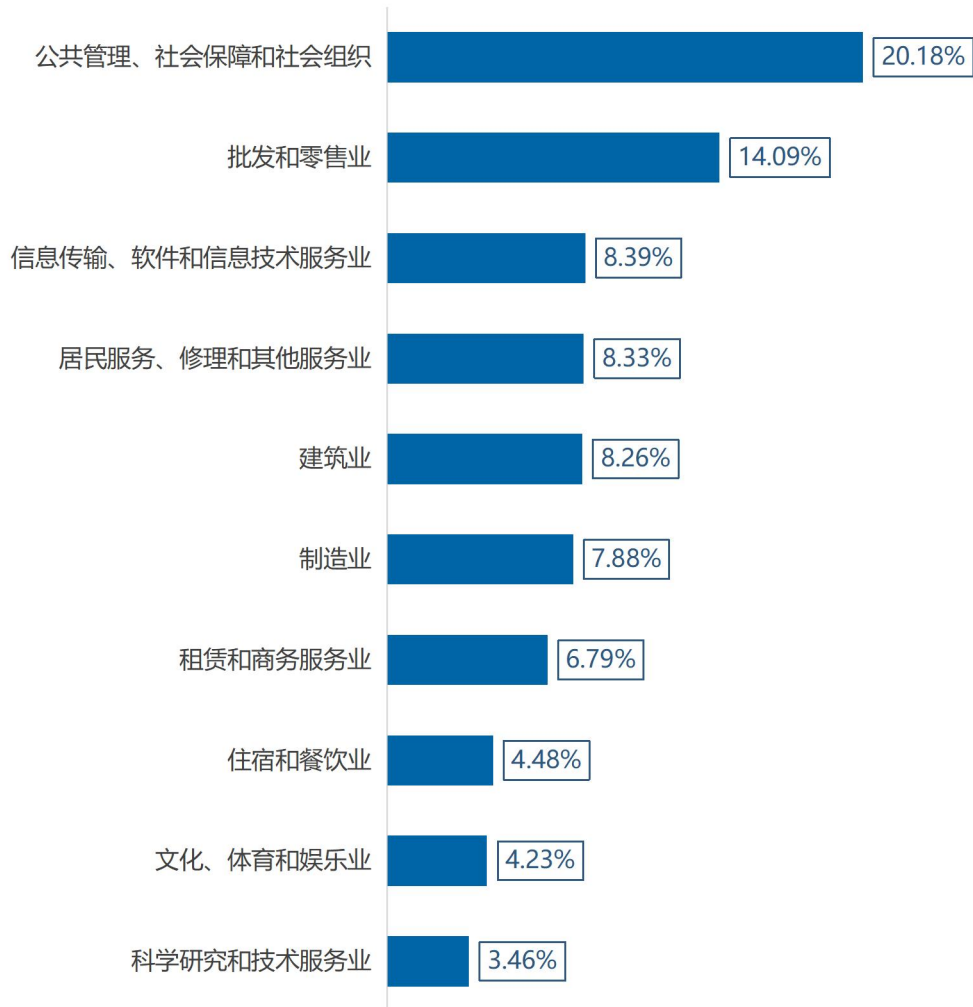


图 1-3 2025届签约就业毕业生人数排名前十的行业

数据来源：安徽省大学生就业服务平台。



(四) 升学分析

2025届毕业生成功升学的有805人（含出国出境），总体升学率为27.78%。具体到各院系，“法律一系”的毕业生升学率最高。

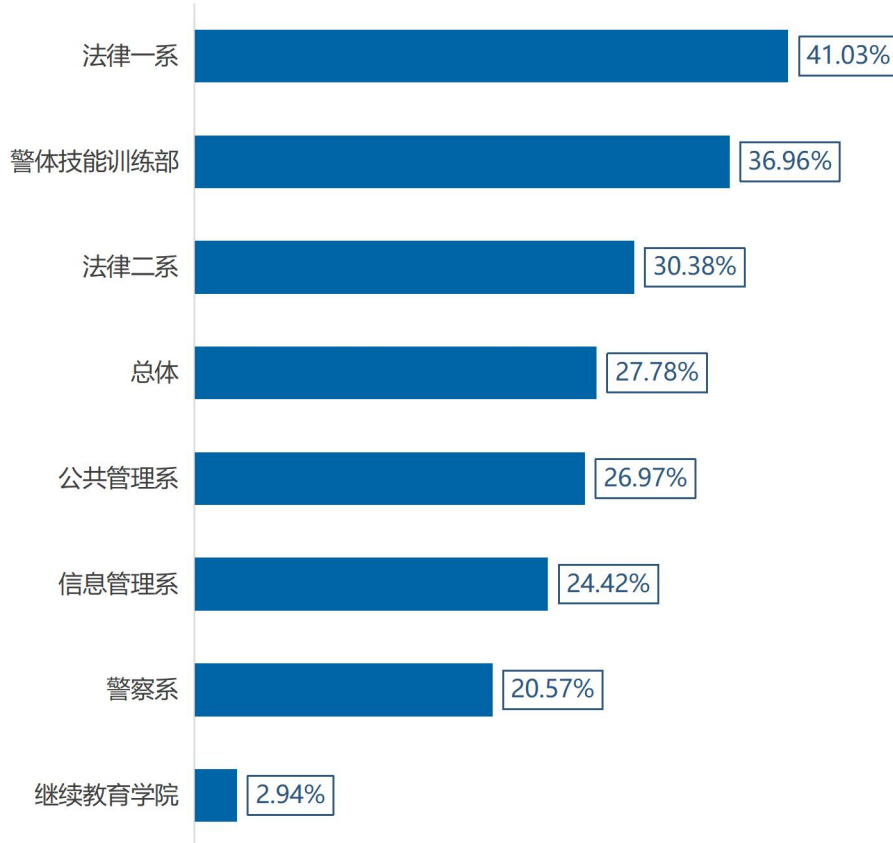


图 1-4 2025届各院系毕业生升学率

数据来源：安徽省大学生就业服务平台。



第二章 就业质量相关分析

一、工作与专业相关度分析

参加调研的已就业毕业生对自己目前的工作与专业是否相关进行主观判断，选项有“完全相关”“比较相关”“一般”“有点相关”和“不相关”，其中选择“完全相关”“比较相关”“有点相关”和“一般”的属于专业相关。

2025届已就业毕业生的工作与专业相关度为60.72%。



图 2-1 2025届毕业生的工作与专业相关度

数据来源：第三方机构 2025 届毕业生就业质量调查。



二、工作满意度分析

参加调研的已就业毕业生就自己对目前的工作是否满意进行主观判断，选项有“非常满意”“满意”和“不满意”，选择“非常满意”和“满意”的表示对目前的工作满意。

2025届已就业毕业生的工作满意度为87.15%，满意度较高。

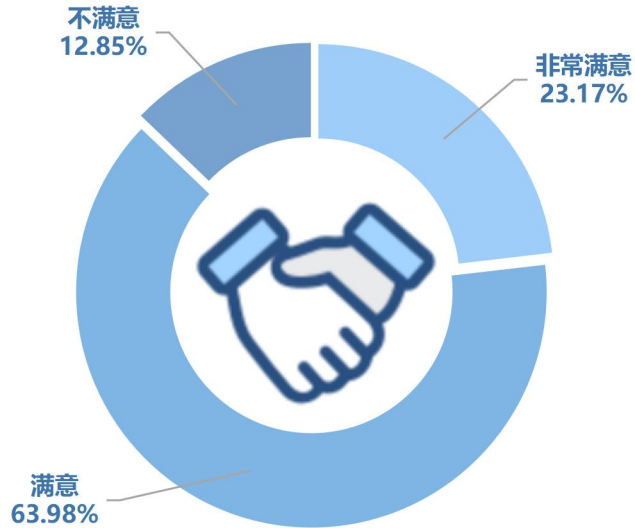


图 2-2 2025届毕业生的工作满意度

数据来源：第三方机构 2025 届毕业生就业质量调查。



第三章 毕业生对学校总体满意度评价

一、教学工作满意度评价

2025届毕业生对学校的教育教学工作评价较高，毕业生的满意度为93.73%。

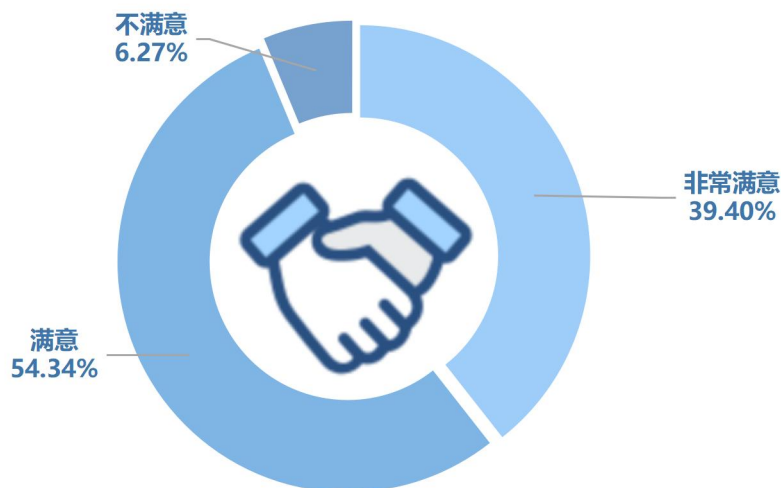


图 3-1 2025届毕业生对学校教学工作的评价

数据来源：第三方机构 2025 届毕业生就业质量调查。

二、专业课满意度评价

2025届毕业生对学校的专业课比较认可，88.42%的毕业生认为专业课能够满足自身的发展需求，说明学校对专业课程的设计比较符合毕业生的职业发展需求，见图3-2。



图 3-2 2025届毕业生对专业课能否满足自身发展需求的评价

数据来源：第三方机构 2025 届毕业生就业质量调查。



三、就业指导服务满意度

2025届毕业生对学校的就业指导服务满意度较高，为97.04%。

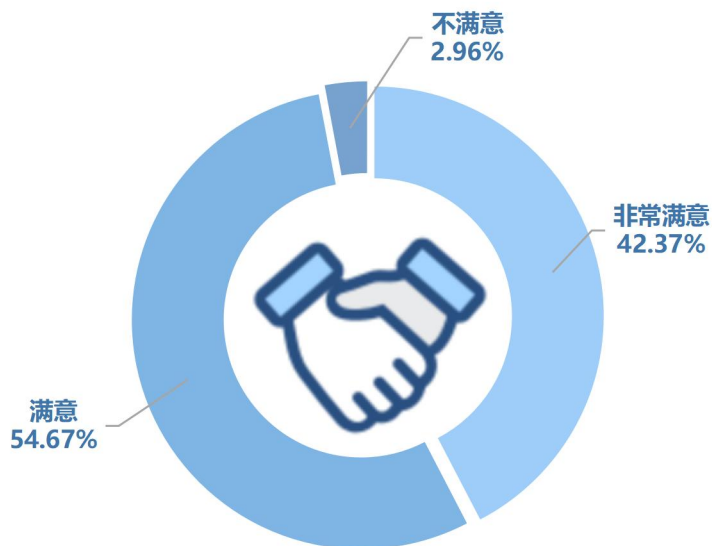


图 3-3 2025届毕业生对学校就业指导服务的满意度

数据来源：第三方机构 2025 届毕业生就业质量调查。

四、母校总体满意度评价

2025届毕业生对学校的满意度较高，为94.20%，见图3-4。

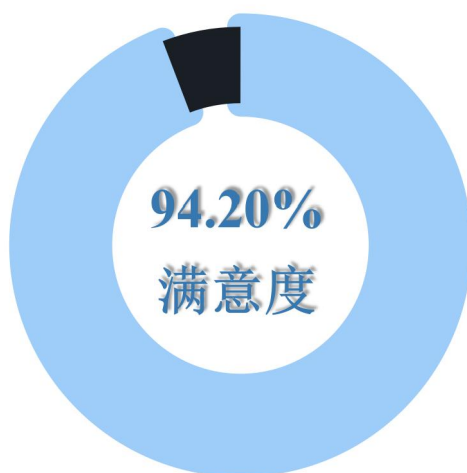


图 3-4 2025届毕业生对母校的满意度

数据来源：第三方机构 2025 届毕业生就业质量调查。



五、母校推荐度

2025届毕业生对学校的推荐度较高，推荐度为90.83%。

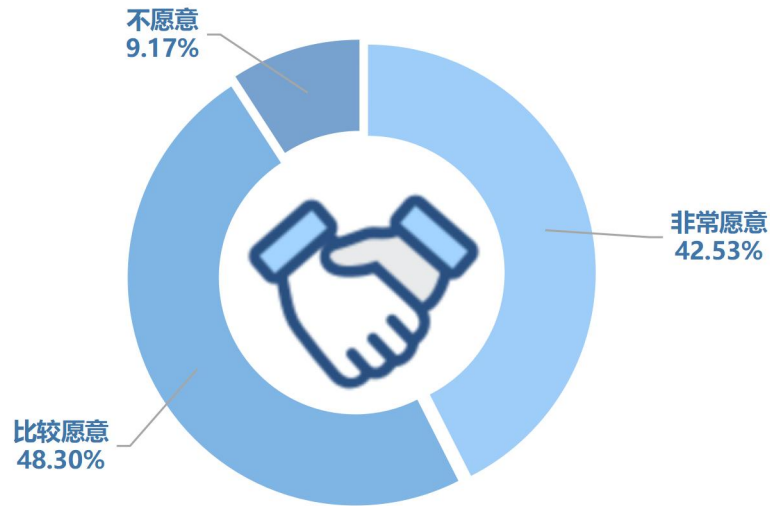


图 3-5 2025届毕业生对母校的推荐度

数据来源：第三方机构 2025 届毕业生就业质量调查。



第四章 用人单位对学校满意度评价

一、对就业服务的满意度评价

用人单位对学校的就业服务满意度高达88.11%，说明用人单位十分认可学校的就业服务工作。

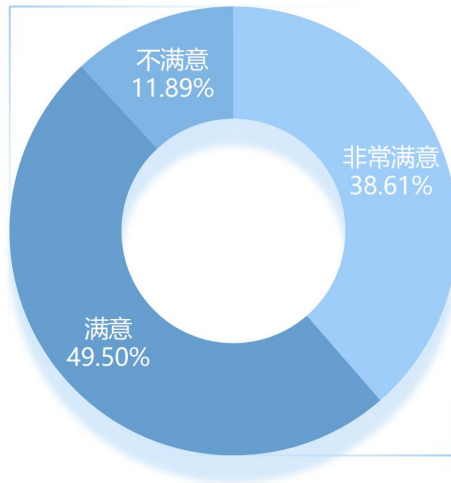


图 4-1 用人单位对学校就业服务的满意度

数据来源：第三方机构 2025 届毕业生就业质量调查。

二、对毕业生的满意度

用人单位对学校2025届毕业生的满意度为94.12%。

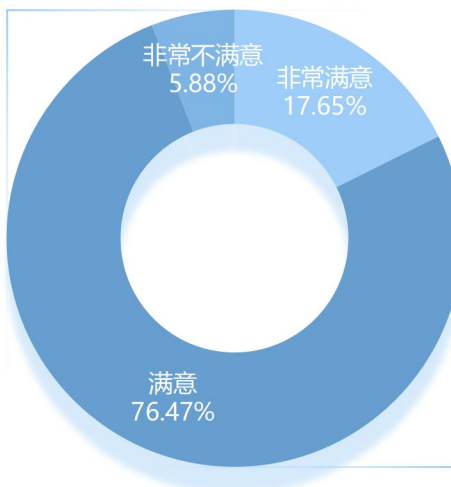


图 4-2 用人单位对2025届毕业生的满意度

数据来源：第三方机构 2025 届毕业生就业质量调查。



安徽警官职业学院
ANHUI VOCATIONAL COLLEGE OF POLICE OFFICERS